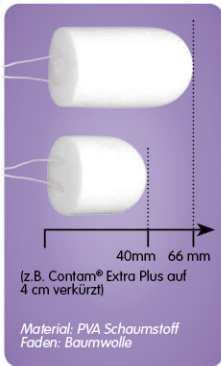


Contam® – Individuell

Contam® – verkürzte Ausführung

Hilfsmittel-Nr. 15.25.21.2004

Der verkürzte Tampon bietet Frauen Sicherheit, für die z.B. durch Operationen oder Senkungszuständen die normale Länge nicht komfortabel ist.



Art.-Nr. Bez.	ø/ Länge* (feucht)	PZN	Stückzahl
6220 Mini Größe 1	22 mm / 30-45 mm	01595283 00652116	10 Stk. 50 Stk.
6260 Regular Größe 2	28 mm / 30-45 mm	01595308 00652168	10 Stk. 50 Stk.
6330 Extra Größe 3	33 mm / 30-45 mm	01595277 00652197	10 Stk. 50 Stk.
6400 Extra Plus Größe 4	40 mm / 30-45 mm	02518617 02518652	10 Stk. 50 Stk.
6450 Super Plus Größe 5	45 mm / 30-45 mm	03409988 03410106	10 Stk. 50 Stk.

Contam® – verkürzte Ausführung

Die individuelle Antwort auf viele urogynäkologische Probleme:

Bislang waren Contam® Tampons in Tampon- und Würfelform für urogynäkologische Anwendungen in einer großen Anzahl von unterschiedlichen Durchmessern/Längen vorhanden, dennoch konnten damit einige Frauen nicht versorgt werden.

- Scheiden nach operativen Eingriffen: Narben und Verkürzung verhindern eine korrekte Platzierung eines „klassischen“ Tampons
- Miktionsstörungen nach Kolposuspensionen oder Bandimplantationen infolge Absenkungen der Blasenbasis durch Traktionszystozelen
- apikale Scheideninstabilitäten nach Versorgung von Vorder- und Hinterwand mit (zu kurzen) Implantaten
- Stützen der apikalen Scheide bei Sport und körperlicher Belastung
- Ausfüllen der supralevatoriellen Beckenbodenkavität zum Abstützen und Schutz vor Deszensus(-rezidiv)

Rezeptbeispiel

Die Individualisierung der Länge des Tampons ist zwischen **30 und 45 mm** in **5-Millimeter-Schritten** möglich

6

Contam® – Individuell

Contam® mit Innenbohrung + Einführhilfe

Hilfsmittel-Nr. 15.25.21.2004

Die Innenbohrung und der verordnungsfähige Applikator von hoher Qualität gestatten die korrekte Platzierung der Hilfsmittel, vor allem wenn die Tampons tief in die Scheide eingeführt werden müssen.



Diese Option ist natürlich auch bei den verkürzten Ausführungen (siehe Seite 6) besonders nützlich und hilfreich. **Auch hier kann die Länge des Tampon angepasst werden** (zwischen 30 und 45 mm in 5-Millimeter-Schritten) Außführung mit **Innenbohrung** ist nur bei zylindrischen Tampons möglich

Applikatoren

Hilfsmittel-Nr. 15.25.17.0001



Art.-Nr.	Bezeichnung	PZN	Stück
7100	Applikator klein	02014839	1 Stk.
7200	Applikator groß	02014845	1 Stk.

Rezeptbeispiel

Das Rezept sollte enthalten:

- Indikation (Krankheitsbild)
- Produktbezeichnung
- Größe / Form / Menge / Artikelnummer
- bei Bedarf: Verkürzung auf ... mm
- PZN Nummer
- Hilfsmittelnummer 15.25.21.2004

Bei der **Erstverordnung** ist es **zwingend nötig** die Einführhilfe zu verordnen

7

Hinweise zur Rezeptausstellung & Gebrauchsanleitung

Das Rezept sollte enthalten:

Das Rezept vom Arzt ausstellen lassen und direkt an Firma Med SSE System GmbH senden.

Med SSE System GmbH
Herderstraße 5-9
D-90427 Nürnberg

Wir kümmern uns um die Genehmigung mit der Krankenkasse und liefern direkt an die Betroffene aus. Alternativ besteht die Möglichkeit das Rezept in der Apotheke oder dem Sanitätshaus einzureichen.

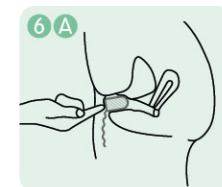
- Indikation (Krankheitsbild) bitte vermerken, um die Kostenerstattung durch die Kasse zu sichern. Bei der Erstverordnung ist es sinnvoll, die Genehmigung durch ein Attest zu unterstützen!
- Produktbezeichnung
- Größe / Form / Menge / Artikelnummer
- bei Bedarf: **Verkürzung auf ... mm**
- bei Verordnung der Vaginaltampons mit Innenbohrung ist die Einführhilfe (verordnungsfähig) bei Erstverordnung zwingend nötig
- PZN Nummer
- Hilfsmittelnummer 15.25.21.2004

Contam® Vaginaltampon sind zugelassene medizinische Hilfsmittel. Für die Hilfsmittel gibt es nach dem 1. und 2. GKV-Neuordnungsgesetz **keine Budgetierung**. **Hilfsmittel bleiben Pflichtleistung** der gesetzlichen Krankenversicherung Für Hilfsmittel ist immer ein **separates Rezept** auszustellen (**Feld 7 kennzeichnen**).

Gebrauchsanleitung

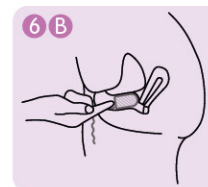
- 1 Vor der Verwendung bitte gründlich Hände waschen.
- 2 Contam® aus der Verpackung nehmen, Folie entfernen und Rückholfaden abwickeln.
- 3 Contam® kurz in warmem Wasser einweichen (ca. 1 Minute).
- 4 Restflüssigkeit ausdrücken. Contam® wird weich und elastisch und kommt so zur Anwendung.
- 5 Contam® ist vaginal einzuführen. Nehmen Sie dazu eine bequeme Position ein.
- 6 Wechseln Sie den Tampon aus hygienischen Gründen nach 12 Stunden (Beim Wasserlassen muss der Tampon nicht entfernt werden)
- 7 Entsorgung über den Hausmüll.

Anwendung bei Inkontinenz (Blasenschwäche)



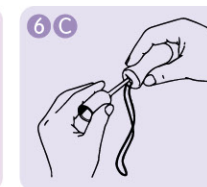
Führen Sie Contam® mit den Fingerspitzen tief in die Scheide ein, ziehen Sie den Tampon dann etwas zurück, damit er mit den Fingerspitzen wieder tastbar ist.

Anwendung bei Senkungsbeschwerden



Führen Sie Contam® mit den Fingerspitzen so tief wie möglich in die Scheide ein. Hinweis: Tampon kann nicht in den Körper abgleiten!

Anwendung bei Contam® Innenbohrung



Tampon mit der Innenbohrung auf den Dorn des Applikators aufstecken und Tampon einführen

Bitte beachten Sie, bei der Benutzung von Contam® Vaginaltampons, die vollständige Gebrauchsanleitung in der Verpackung!

CE 0197

02/2018

Contam®

Vaginaltampons

Hilfe bei Blasenschwäche und Senkungsbeschwerden

Vertrieb u. a. durch:



Medizintechnik
Dipl.-Ing. Heise Vertriebs GmbH
Berghofer Str. 201
44269 Dortmund
Tel.: +49 231 48 84 45
Fax: +49 231 48 22 98
info@medizintechnik-heise.de
www.medizintechnik-heise.de

Herstellung und Vertrieb:



Herderstraße 5-9 • D-90427 Nürnberg
Tel.: 09 11 / 7 90 88 06 • Fax: 09 11 / 7 9 23 37
www.medsse.de • info@medsse.de



Indikationen und Leistungsmerkmale

Indikationen:

- **Belastungs(Stress)inkontinenz**
- **Mischinkontinenz mit Drangproblematik**
- **Stärkung/Aktivierung der Beckenbodenmuskulatur**
- **Vaginalprolaps**
- **Descensus Uteri (Gebärmutter senkung)**
- **Zentralnervöse Störungen**
- **Prävention bei sportlichen Aktivitäten (Workout)**
- **Prävention bei Erkältung (Husten, Niesen, ...)**

Wie funktioniert Contam®:

Contam® vaginal platziert saugt keinen Urin auf. Contam® hebt die vordere Scheidenwand, stützt den Blasenhal und führt diesen in die ursprüngliche Position zurück.

Contam® weckt bei der Trägerin die bewusste Wahrnehmung des Beckenbodens. Ist dieses Gefühl hergestellt, wird die Muskulatur passiv wie aktiv trainiert.

Vorteil: Die Patientin kann ohne große Mühe den Tampon selbst einsetzen

Wieder aktiv sein mit Contam®:

Blasenschwäche ist ein sehr persönliches Problem. Wir möchten, dass Sie sich selbst helfen können. Zur natürlichen Selbstbehandlung bei Blasenschwäche und Senkungsbeschwerden haben wir einen Tampon entwickelt, der die Lebensqualität erhält bzw. zurückbringt.

Die Scheidensekretion bleibt erhalten und die normale Scheidenflora wird nicht beeinträchtigt. Der für Contam® verwendete Rohstoff ist ein toxikologisch und dermatologisch unbedenklicher Schaumstoff.



Empfohlen u.a.

vom Team der Frauenklinik Hagen-Haspe, Chefarzt Dr. med. Kociszewski, Ausbildungsklinik AGUB III



Empfohlen u.a.

vom Dr. med. Armin Fischer, Chefarzt am Rüdeshheimer Krankenhaus

Blasenschwäche

Contam® – Normalausführung

Hilfsmittel-Nr. 15.25.21.2004

Anwendung bei Belastungsinkontinenz und Mischinkontinenz mit Drangproblematik sowie zur Stärkung/Aktivierung der Beckenbodenmuskulatur. Durch Contam® wird ungewollter Harnerverlust verhindert.



Material: PVA Schaumstoff
Faden: Baumwolle

Art.-Nr.	Bezeichnung	Ø / Länge* (feucht)	PZN	Stückzahl
5900	Startset	Mini, Regular, Extra	01666592	3 Stk.
6220	Mini Größe 1	22 mm / 61 mm	01595283 00652091 00652116	10 Stk. 20 Stk. 50 Stk.
6260	Regular Größe 2	28 mm / 61 mm	01595308 00652151 00652168	10 Stk. 20 Stk. 50 Stk.
6330	Extra Größe 3	33 mm / 66 mm	01595277 00652180 00652197	10 Stk. 20 Stk. 50 Stk.
6400	Extra Plus Größe 4	40 mm / 66 mm	02518617 02518646 02518652	10 Stk. 20 Stk. 50 Stk.
6450	Super Plus Größe 5	45 mm / 66 mm	03409988 03410112 03410106	10 Stk. 20 Stk. 50 Stk.

So wählen Sie die richtige Größe!

Mit dem Startset (verordnungs-fähig), bestehend aus 3 Tampons (je 1x Mini, Regular, Extra), bieten wir die Möglichkeit, individuell die richtige Größe auszuwählen.



Mini (Größe 1) Regular (Größe 2) Extra (Größe 3)

Rezeptbeispiel

AGK LKK BKK BK VSK AEV (Kesselsch) SVT

Bitte kreuzen Sie die 7 an

Name, Vorname des Versicherten: **Mustermann** geb. am: **12.12.1980**

Muster Weg 16
12345 Musterhausen

Kassen-Nr.: **123456789** Vorzeichen-Nr.: **123456789**

Vergütungsart: **1** W.gültig bis: **31.12.2024** Monat: **12** Jahr: **2024**

Rp. (Bitte Leerdarstellung despraktisches)

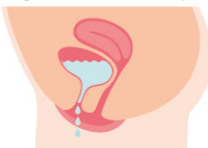
Contam-Vaginaltampon, N1 (10 St.), N2 (20 St.), N3 (50 St.) oder Startset
Hilfsmittelnummer: 15.25.21.2004
PZN-Nr.:

Diagnose: N39.3 (Blasenschwäche)

Anwendung und Wirkungsweise bei Inkontinenz

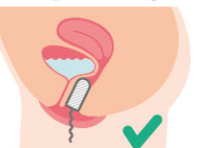
Alle Hinweise zur richtigen Anwendung finden Sie auf der Broschürenrückseite und der Abbildung 6 A

Vaginalbereich ohne Tampon



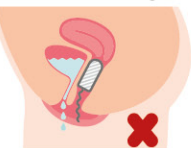
Vaginal-, Blasen- und Harnröhrenbereich ohne Tampon

Richtige Anwendung!



Tampon im Vaginalbereich übt Druck auf Harnröhre aus. Damit wird unkontrollierter Harabgang verhindert. (Tampon in eine für Sie angenehme Position bringen)

Falsche Anwendung!



Tampon ist zu tief in die Scheide eingeführt!

* Die Längen- und Durchmesserangaben sind Zirkawerte im Verwendungszustand (feucht).

Senkungsbeschwerden

Contam® – Normalausführung

Hilfsmittel-Nr. 15.25.21.2004

Anwendung bei manueller Rückführung von Vaginalprolaps und Gebärmuttervorfällen. Der Tampon verhindert im Vaginalbereich das partielle bzw. vollständige Ausstülpfen der Vagina oder Gebärmutter.



Material: PVA Schaumstoff
Faden: Baumwolle

Art.-Nr.	Bezeichnung	Ø / Länge* (feucht)	PZN	Stückzahl
5950	Startset	Extra, Extra Plus, Super Plus	10408966	3 Stk.
6330	Extra Größe 3	33 mm / 66 mm	01595277 00652180 00652197	10 Stk. 20 Stk. 50 Stk.
6400	Extra Plus Größe 4	40 mm / 66 mm	02518617 02518646 02518652	10 Stk. 20 Stk. 50 Stk.
6450	Super Plus Größe 5	45 mm / 66 mm	03409988 03410112 03410106	10 Stk. 20 Stk. 50 Stk.

So wählen Sie die richtige Größe!

Mit dem Startset (verordnungs-fähig), bestehend aus 3 Tampons (je 1x Extra, Extra Plus, Super Plus), bieten wir die Möglichkeit, individuell die richtige Größe auszuwählen.



Extra (Größe 3) Extra Plus (Größe 4) Super Plus (Größe 5)

Rezeptbeispiel

AGK LKK BKK BK VSK AEV (Kesselsch) SVT

Bitte kreuzen Sie die 7 an

Name, Vorname des Versicherten: **Mustermann** geb. am: **12.12.1980**

Muster Weg 16
12345 Musterhausen

Kassen-Nr.: **123456789** Vorzeichen-Nr.: **123456789**

Vergütungsart: **1** W.gültig bis: **31.12.2024** Monat: **12** Jahr: **2024**

Rp. (Bitte Leerdarstellung despraktisches)

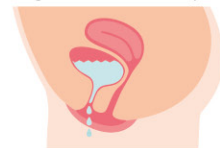
Contam-Vaginaltampon, N1 (10 St.), N2 (20 St.), N3 (50 St.) oder Startset
Hilfsmittelnummer: 15.25.21.2004
PZN-Nr.:

Diagnose: N81.1 (Senkungsbeschwerden)

Anwendung und Wirkungsweise bei Senkungsbeschwerden

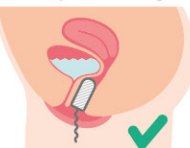
Alle Hinweise zur richtigen Anwendung finden Sie auf der Broschürenrückseite und der Abbildung 6 B

Vaginalbereich ohne Tampon



Vaginal-, Blasen- und Harnröhrenbereich ohne Tampon

Richtige Anwendung!



Tampon ist tief genug in die Scheide eingeführt

Falsche Anwendung!



Tampon ist nicht tief genug in die Scheide eingeführt!

Senkungsbeschwerden und Blasenentleerungsstörung

Contam® – Würfeltampon

Hilfsmittel-Nr. 15.25.21.2004

Mit dem Contam Vaginaltampon in Würfelform können verschiedene Grade der Scheiden- und Gebärmutter senkung sowie Blasenentleerungsstörungen behandelt werden.



Material: PVA Schaumstoff
Faden: Baumwolle

Art.-Nr.	Bezeichnung	Ø / Länge* (feucht)	PZN	Stückzahl
6000	Startset	3 Größen 32, 37, 42 mm	10992669	3 Stk.
6100	Würfel Größe 1	32 x 32 mm	10796922 10796939	5 Stk. 20 Stk.
6150	Würfel Größe 2	37 x 37 mm	10796945 10796951	5 Stk. 20 Stk.
6200	Würfel Größe 3	42 x 42 mm	10992675 10992706	5 Stk. 20 Stk.
6205	Würfel Größe 4	50 x 50 mm	11615207 11615213	5 Stk. 20 Stk.
6210	Würfel Größe 5	55 x 55 mm	11615242 11615259	5 Stk. 20 Stk.

So wählen Sie die richtige Größe!

Mit dem Startset (verordnungs-fähig), bestehend aus 3 Tampons (je 1x Größe 1, Größe 2, Größe 3), bieten wir die Möglichkeit, individuell die richtige Größe auszuwählen.



Größe 1 Größe 2 Größe 3

Rezeptbeispiel

AGK LKK BKK BK VSK AEV (Kesselsch) SVT

Bitte kreuzen Sie die 7 an

Name, Vorname des Versicherten: **Mustermann** geb. am: **12.12.1980**

Muster Weg 16
12345 Musterhausen

Kassen-Nr.: **123456789** Vorzeichen-Nr.: **123456789**

Vergütungsart: **1** W.gültig bis: **31.12.2024** Monat: **12** Jahr: **2024**

Rp. (Bitte Leerdarstellung despraktisches)

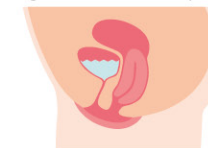
Contam-Vaginaltampon, Würfelform Art. Nr.: ...
Hilfsmittelnummer: 15.25.21.2004
PZN-Nr.:

Diagnose: z.B. N81.1 (Senkungsbeschwerden - Descensus Uteri)

Anwendung und Wirkungsweise bei Senkungsbeschwerden und Blasenentleerungsstörungen

Alle Hinweise zur richtigen Anwendung finden Sie auf der Broschürenrückseite und der Abbildung 6 B

Vaginalbereich ohne Tampon



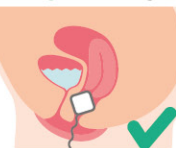
Vaginal-, Blasen- und Harnröhrenbereich ohne Tampon

Richtige Anwendung!



bei Senkungsbeschwerden Würfel ist tief genug in die Scheide eingeführt

Richtige Anwendung!



bei Senkungsbeschwerden mit versteckter Blasenschwäche Würfel mittig platziert übt zusätzlichen Druck auf den Harnröhrenbereich aus